

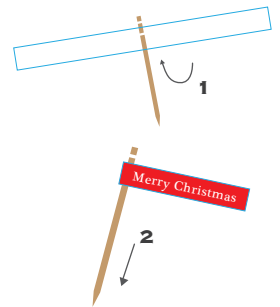


プチデコピンチオスでパーティーを楽しもう♪

Xmas party! 2013  
★ジョンソンヴィル オリジナル★  
プチデコ FLAG シート

HOW TO USE

- 1 シール紙またはお好みの紙にプリントアウトする。
- 2 ベースの色にそって切る。
- 3 裏面にピックを置き、はさむようにくっつける。



Johnsonville ...かわいい♥ジョンソンヴィルのフレーバーフラッグ!



スモークブラッツ



ベダーウィスチエダー



クックドブラッツ



ガーリックブラッツ



ホットアンドスパイシー


Happy message ... 細長シルエットがおしゃれ♪



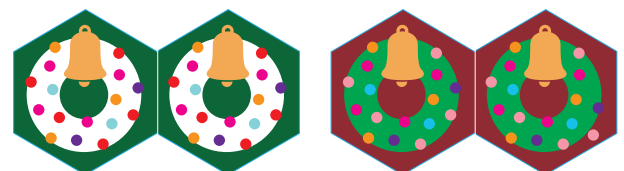
Xmas item ... 気分を盛り上げるクリスマスアイテム♪



Xmas tree ... キュートなグリーンとホワイトの2種!



Xmas wreath ... チャーミングなリース柄!



Star ... シンプルだけどかわいい! 輝く聖夜の星

